

## Asiakastiedote

# MUUTOKSET KPH-RUNKOVALIKOIMASSA

9/04/2024

### MUUTOKSET KYLPYHUONEIDEN RUNKOVALIKOIMASSAMME

Runkotoimittajamme vaihtumisen yhteydessä on kylpyhuoneiden alakaapinrunkoihin tehty alla mainitut muutokset. Runkomuutosten päivitys tapahtuu varaston kierron läpikäynnin mukaan.

#### ALLASKAAPIT

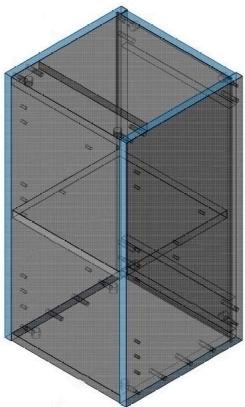
##### Runkojen rakenne

- Pohjalevy on syvyysuunnassa 50 mm aiempaa lyhyempi.
- Taustalevy on 16 mm melamiinilevyä ja vain rungon yläosassa.
- Hylly on U-mallinen.

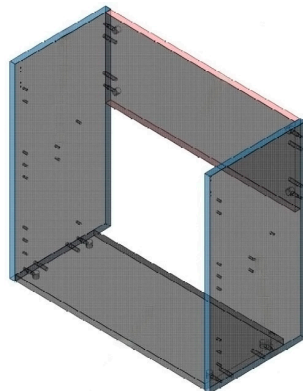
Uuden rakenteen etuna on rungon helpompi ja nopeampi asennettavuus. Rakennemuutoksen johdosta asennusvaiheessa ei tarvitse kolota viemäriputken aukkoja vaan putket mahtuvat menemään kaapin takaosasta ilman työstöjä.

##### Etulevyjen poraukset

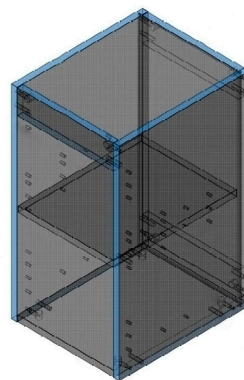
- Runkomuutoksen myötä etulevyjen poraukset on yhtenäistetty ja jatkossa sama etulevyporaus käy sekä WTR- että WBR- allaskaappeihin.
- WBR-allaskaapin ylintä kiskoa on laskettu alaspäin, jolloin ylempään laatikkoon jää enemmän tilaa korkeudessa.
- Kiskojen reikiä ei ole poistettu, joten TEN- ja TEN2-laatikkoporaukset toimivat oli kyseessä uusi tai vanha runko.



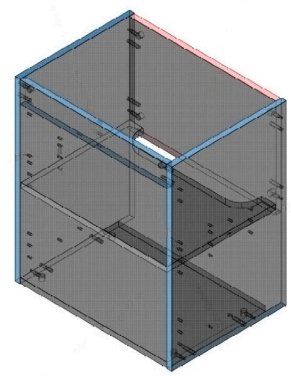
**WBI30ASV**  
Allaskaappi 566\*300\*288



**WPI50ALV & WPI60ALV**  
Allaskaappi 566\*500\*288  
Allaskaappi 566\*600\*288



**WBR30ALV**  
Allaskaappi 566\*300\*366  
**WTR30ALV & WTR40ALV**  
Allaskaappi 566\*300\*462  
Allaskaappi 566\*400\*462



**WBR50ALV - WBRA120ALV**  
Allaskaappi 566\*500 - 1200\*366  
**WTR60ALV - WTRA12ALV**  
Allaskaappi 566\*600 - 1200\*462

#### KOMEROKAAPIT

Komeroiden rungoissa vastaavat laatikkoporaukset kuin allaskaapeissa.

[Runkojen kasaus- ja porausohjeet](#) löyvät verkkosivuiltamme osastosta Asentajille/KPH komponentit